

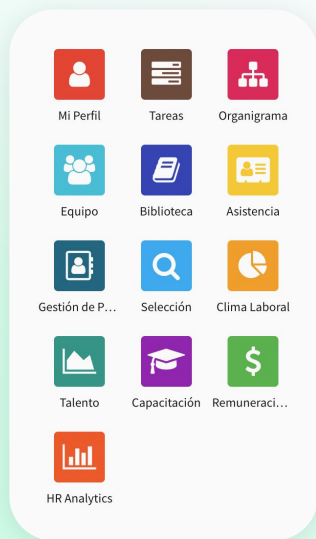
Hcmfront Updates

# Retenciones Judiciales

Módulo de Remuneraciones



## ¿Dónde encontramos la nueva funcionalidad?



Ingresando a nuestro módulo de **Remuneraciones**, podrás encontrar nuestra nueva funcionalidad relacionada con retenciones judiciales.

# Ingreso de una Retención Judicial

## Remuneraciones

-  Períodos
-  Préstamos/Créditos
-  Asignaciones/Descuentos
-  Retenciones Judiciales
-  Finiquitos
-  Calculadora de Sueldos

+ Nueva retención judicial

Nos encanta ir incorporando nuevas funcionalidades a nuestra plataforma. Y en particular, cuando se trata de temas tan importantes como es el proceso de descuento de retenciones judiciales.

Para poder ingresar, deberás dirigirte al menú de Remuneraciones y **seleccionar la opción Retenciones Judiciales + Nueva retención judicial.**

# Ingreso de Información

1-3

**Paso 1:** Ingresa al **colaborador**

**Paso 2:** Elige el **tipo de retención** (Original o Adicional)

**Paso 3:** Define el **nombre de la retención**

**Paso 4:** Ingresa el **rol Interno** otorgado por el Tribunal (**RIT**)

**Paso 5 y 6:** Ingresa el **número de folio** y el **número de oficio**

🔒 Creación de Retención Judicial

**Colaborador\***

Colaborador al que se le creará la retención judicial

**Datos de la Retención Judicial**

**Tipo de retención judicial\***

El tipo Adicional hace referencia a una retención temporal que aumenta el monto de la retención original, ej. Pactación de deuda

**Nombre\***

Este nombre será mostrado como descripción en la liquidación de sueldo del colaborador

**RIT\***

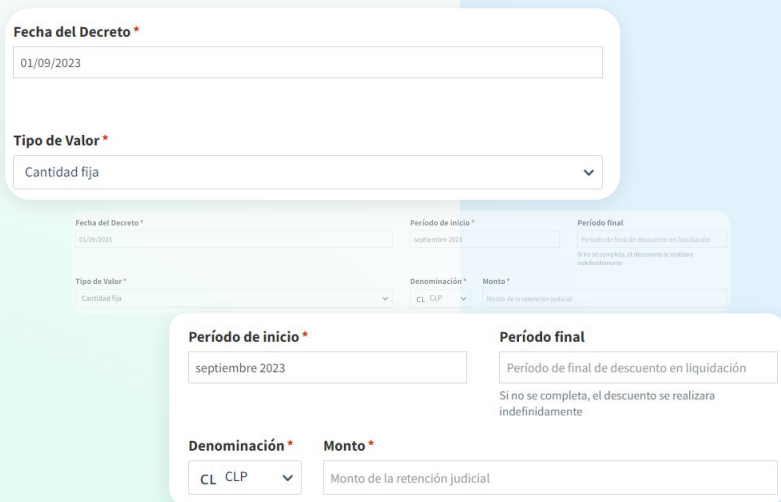
Rol interno del tribunal

**Folio**

**Oficio**

# Ingreso de Información

## 2-3



**Fecha del Decreto \***  
01/09/2023

**Tipo de Valor \***  
Cantidad fija

**Fecha del Decreto \***  
01/09/2023

**Período de inicio \***  
septiembre 2023

**Período final**  
Período de final de descuento en liquidación  
Si no se completa, el descuento se realizará indefinidamente.

**Tipo de Valor \***  
Cantidad fija

**Denominación \***  
CL CLP

**Monto \***  
Monto de la retención judicial

**Período de inicio \***  
septiembre 2023

**Período final**  
Período de final de descuento en liquidación  
Si no se completa, el descuento se realizará indefinidamente.

**Denominación \***  
CL CLP

**Monto \***  
Monto de la retención judicial

**Paso 7:** Determina la **fecha de decreto**

**Paso 8:** Define el **período de inicio** (cuando comenzará el descuento)

**Paso 9:** Define el **período de fin** (fecha final del descuento). Si no posee fecha, se descontará siempre

**Paso 10:** Ingresa al **tipo de valor** (puede ser un valor fijo o una fórmula)

- **Si es fijo**, ingresa el valor
- **Si es formulado**, agrega la fórmula de cálculo

# Ingreso de Información

3-3

**Paso 11:** Ingresa el **número de identificación del beneficiario (RUT)**

**Paso 12:** Coloca el nombre, primer y segundo apellido del beneficiario

**Paso 13:** Elige el **banco, tipo de cuenta, número de cuenta y porcentaje de asignación** (en caso de ser más de un beneficiario). Si es uno solo colocar 100%

**Paso 14:** Si deseas agregar la información de la retención como documento adjunto, puedes subir el **PDF (Archivo)**

Beneficiarios

**Número de identificación \***

**Nombres \***

**Banco \***

**Tipo de Cuenta \***

---

Beneficiarios

<b>Número de identificación *</b> <input type="text" value="Número de identificación"/>	<b>Nombres *</b> <input type="text" value="Nombres del Beneficiario"/>	<b>Primer Apellido *</b> <input type="text" value="Primer Apellido del Beneficiario"/>	<b>Segundo Apellido</b> <input type="text" value="Segundo Apellido del Beneficiario"/>
<b>Banco *</b> <input type="text" value="Banco del Beneficiario"/>	<b>Tipo de Cuenta *</b> <input type="text" value="Tipo de cuenta del Beneficiario"/>	<b>Número de Cuenta *</b> <input type="text" value="Número de cuenta bancaria"/>	<b>Porcentaje Asignación *</b> <input type="text" value="Porcentaje del Beneficiario"/>

[Agregar Beneficiario](#)

**Primer Apellido \***

**Segundo Apellido**

**Número de Cuenta \***

**Porcentaje Asignación \***

# Descuento en la Nómina

HABERES IMPONIBLES	
Sueldo Base	1.000.000
Gratificación Legal	174.167
<b>Total Imponible</b>	
DESCUENTOS	
AFP	134.325
Cuprum	
Salud	82.192
Nueva Masvida	
Adicional Salud	53.297
Prest. Emp.	10.000
Milton Prestamo DOS (3/12)	
APV (B)	108.391
Ace Seguros S.A.	
<b>Total No Imponible</b>	
<b>TOTAL HABERES</b>	<b>Retenciones judiciales</b>
	<b>LUCAS</b>
	<b>111.222</b>
<b>Total Descuentos</b>	<b>499.427</b>
<b>TOTAL DESCUENTOS</b>	<b>\$499.427</b>

El descuento de **Retención Judicial**, que se ingresó, aparecerá en el detalle de los descuentos del colaborador.



# Detalle de Cuotas Pagadas

1-2

Retenciones Judiciales

RETENCION

Filtros + Agregar filtro

Colaborador ID	Nombre Fecha del decreto	Tipo Estado	RIT Oficio Folio	Monto	Archivo
 milton 2 garate 2 raty 9.083.906-3	RETENCION-HIJO1 01/09/2023	Original Vigente	C-4234234 URERF-34234 3321	299.000 CLP	

Detalle Retención

Editar

Eliminar

Al ingresar a una retención judicial, debemos seleccionar los 3 puntitos (que se encuentran al final) y nos aparecerá la opción **Detalle Retención**.

Ahí nos encontraremos con el total de cuotas que se encuentran ya descontadas y en qué meses fueron aplicados aquellos descuentos.



# Detalle de Cuotas Pagadas

## 2-2

### Detalle de Retención Judicial



milton 2 garate 2 raty  
9.083.906-3

Nombre	RIT	Tipo	Fecha del decreto	Estado
RETENCION-HIJO1	C-4234234	Original	septiembre, 2023	Vigente

#	Periodo Descuento	Tipo Descuento	Valor Descuento	Beneficiario(s)
1	septiembre, 2023	Cantidad fija	\$299.000	HIJO1 APELLIDO1 APELLIDO12

El detalle que se despliega, contiene **todas las cuotas descontadas** para el colaborador seleccionado.

## Reportes Legales

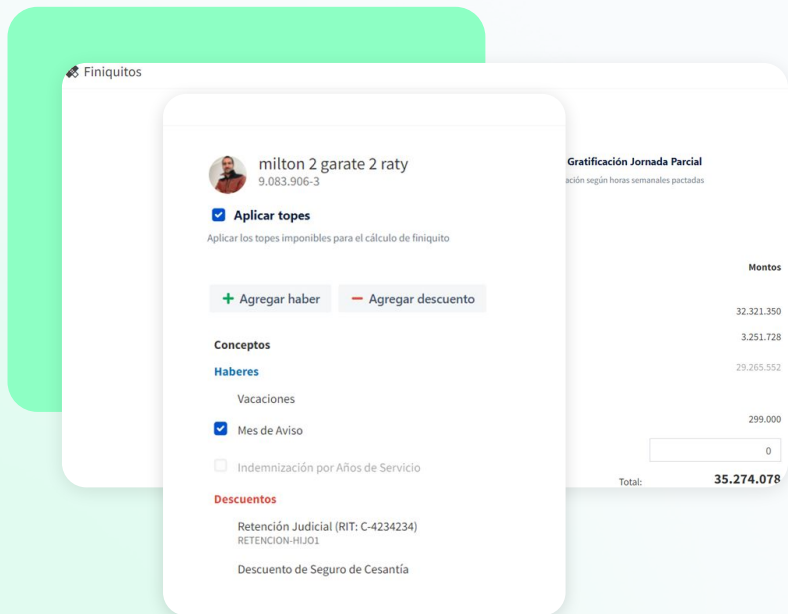
Libro Electrónico de Remuneraciones		
Otros descuentos(3185)	Pensiones de alimentos(3186)	Descuento mujer casada(3187)
0	\$ 111.222	0



milton 2 garate 2 raty  
9.083.906-3

**El descuento de retención judicial, aparecerá en el informe del libro electrónico de remuneraciones, en la columna 3186, definida para estos trámites.**

# Descuento en el Proceso de Finiquitos

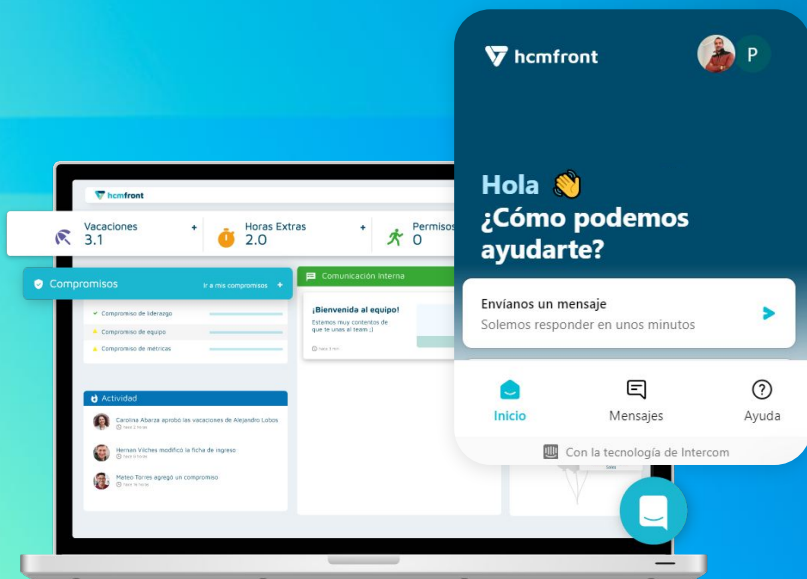


The screenshot displays the 'Finiquitos' interface for a user named 'milton 2 garate 2 raty' (ID: 9.083.906-3). The main section is titled 'Gratificación Jornada Parcial' with the subtitle 'Gratificación según horas semanales pactadas'. It features a table with columns for 'Conceptos', 'Haberes', and 'Descuentos', and a 'Montos' column. The total amount is 35.274.078.

Conceptos	Haberes	Descuentos	Montos
Vacaciones			32.321.350
<input checked="" type="checkbox"/> Mes de Aviso			3.251.728
<input type="checkbox"/> Indemnización por Años de Servicio			29.265.552
Retención Judicial (RIT: C-4234234) RETENCION-HUJO1			299.000
Descuento de Seguro de Cesantía			
Total:			35.274.078

El descuento de la retención judicial, en el proceso del finiquito, **aparecerá en forma automática**, cuando el colaborador tenga una indemnización por años de servicio o por mes de aviso.

Si no posee ninguno de las dos, el valor aparecerá grisado y no se podrá descontar.



Si tienes dudas  
adicionales, visita nuestro

**Centro de ayuda**

o escribenos por el chat o por  
[suporte@hcmfront.com](mailto:suporte@hcmfront.com)